Schematy montażowe

WĘZEŁ WW1

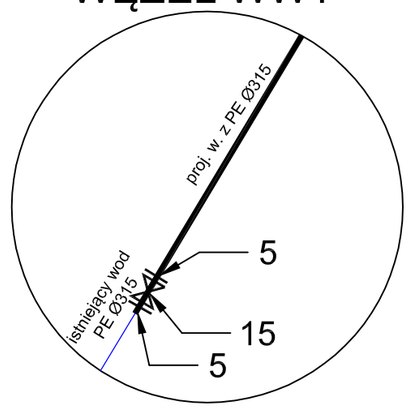

WĘZŁY WZ16, WZ21a, WZ 11, WZ 10,
WZ 8, WZ 6, WZ 5, WZ4, WZ 3

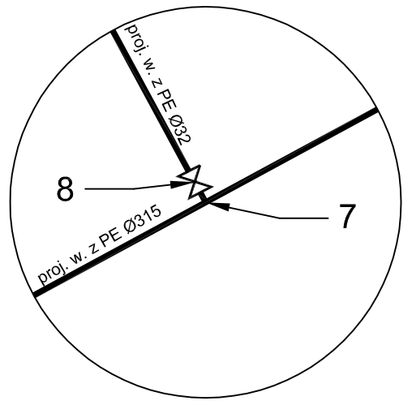

WĘZEŁ WZ7

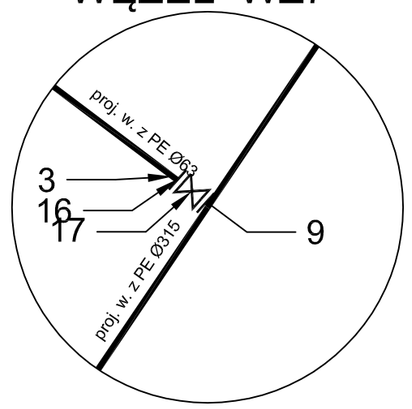

WĘZEŁ WZ24

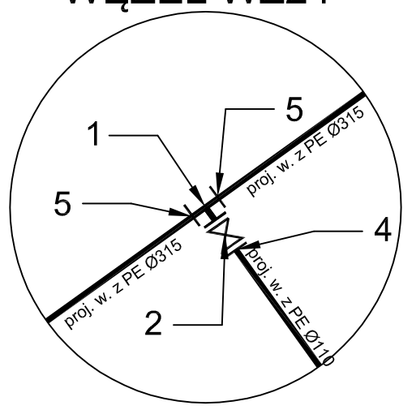

WĘZEŁ WW2

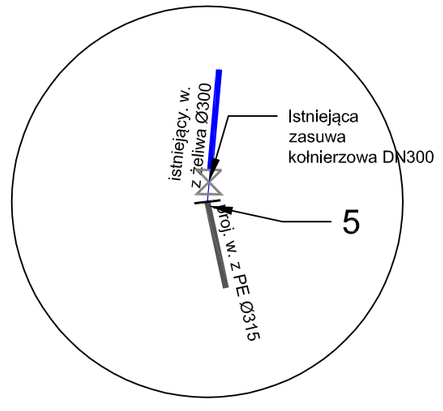

WĘZEŁ WZ14

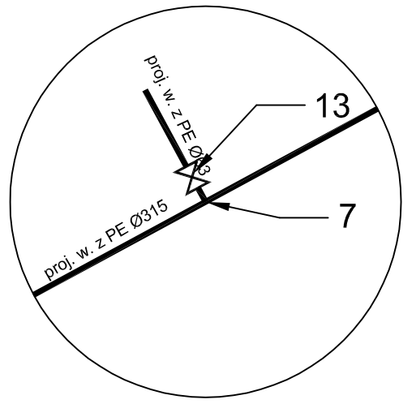

WĘZŁY: WZ23, WZ22, WZ21, WZ20,
WZ 19, WZ 17, WZ 15, WZ13,
WZ 12, WZ 9

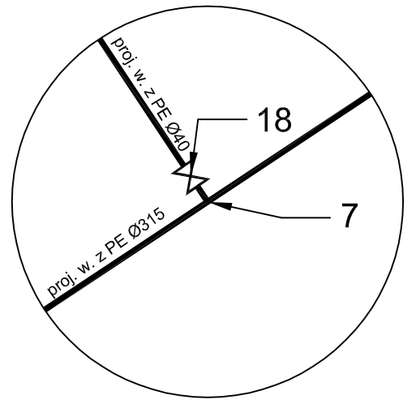

WĘZEŁ WW3

Odciąć i zlikwidować

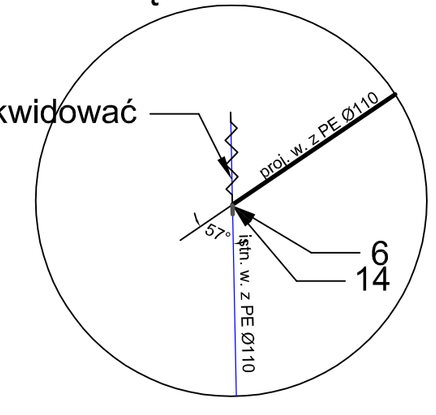

WĘZEŁ WZ18

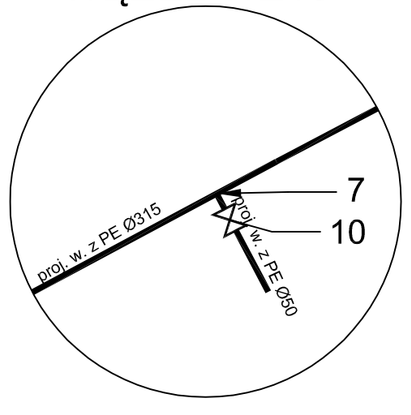

WĘZEŁ WZ15b

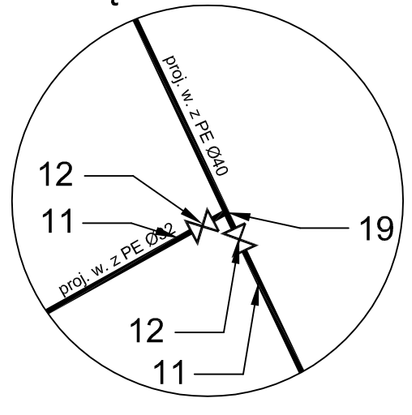

SCHEMAT POŁĄCZENIA PRZYŁĄCZA
PROJEKTOWANEGO Z ISTNIEJĄCYM

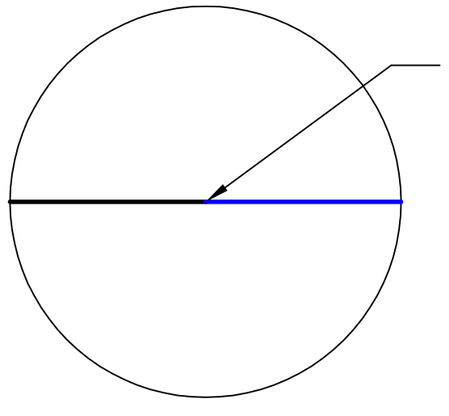

1. Trójnik żeliwny kołnierzowy DN315/110
2 . Zasuwa DN 110 kołnierzowa
3. Złączka z gwintem zewnętrznym 63/2"
4. Łącznik kołnierzowy żeliwny do rur PE DN100
5. Łącznik żeliwny kołnierzowy do rur PE DN300
6. Łącznik żeliwny SYNOFLEX do rur PE DN110
7. Opaska do nawiercania do rur PE z odejściem gwintowanym DN315/2"
8. Zasuwa kombinacyjna do nawiercania z żywicy POM DN1" gwint 2"-1 $\frac{1}{2}$" ze złączką przyłączneiową ISO dla rur DN 32
9. Opaska kołnierzowa do nawiercania rur PE 315/80
10. Zasuwa kombinacyjna do nawiercania z żywicy POM DN1" gwint 2" 1 1/2" ze złączką przyłączeniową ISO dla rur DN50
11. Redukcja ISO DN40/32
12. Zasuwa do przyłączy domowych obustronnie ze złączami ISO DN40
13. Zasuwa kombinacyjna do nawiercania z żywicy POM DN 1" gwint 2"-1 $\frac{1}{2}$" ze złączką przyłączeniową ISO dla rur DN63
14 Kolano PE DN110 z dogrzaną tuleją
15. Zasuwa kołnierzowa DN300
16. Kołnierz z gwintem wewnętrznym 80/2"
17. Zasuwa kołnierzowa DN80
18. Zasuwa kombinacyjna do nawiercania z żywicy POM DN1" gwint 2"-1 $\frac{1}{2}$" ze złączką przyłączneiową ISO dla rur DN 40
19. Trójnik ISO DN 40

Biuro Projektów
A-PROPOL Sp. z o.o. Sp. k.
44-121 Gliwice ul. Rubinowa 2 tel. (0-32) 270-88-31

			DATA Maj 2021	NUMER KOMPLETU
			INWESTOR Zakład Inżynierii Miejskiej Sp.z o.o. 43-190 Mikołów ul. Kolejowa 2	
PROJEKTOWAŁ	mgr inż. Adam Biegański upr. bud.Nr 828/88		INWESTYCJA Budowa sieci wodociągowej wraz z przyłączami i odejściami do budynków oraz odtworzeniem nawierzchni, wraz z uzyskaniem ostatecznej decyzji pozwolenia na budowę oraz sprawowaniem nadzoru autorskiego w zakresie: CZĘŚĆ A - ul. Konstytucji 3-go Maja w Mikołowie.	
OPRACOWAŁ	mgr inż. Monika Bigaj			
SPRAWDZIŁ	mgr inż. Elżbieta Głażar upr. bud. nr 257/77 spec. instal. - inż.		OBIEKT Sieć wodociągowa	NR PROJ. 7206/AP 476/2019
SKALA 1 : 500	BRANŻA Instalacyjna	STADIUM PW	TREŚĆ RYS. Schematy montażowe	NR RYS. 05